

ФГИС «МОЯ ШКОЛА»

- [Регистрация законных представителей во ФГИС «Моя школа»](#)
- [Регистрация обучающихся младше 14 лет во ФГИС «Моя школа»](#)
- [Регистрация обучающихся старше 14 лет во ФГИС «Моя школа»](#)
- [Регистрация учетной записи ребенка из личного кабинета законного представителя на портале Госуслуг](#)

ФГИС «Моя школа»

ФГИС «Моя школа» — это единый доступ к образовательным сервисам и цифровым учебным материалам для учеников, родителей и учителей. С 2023/2024 года платформа была внедрена во всех регионах России.

За последние несколько лет в рамках федерального проекта «Цифровая образовательная среда» созданы различные государственные информационные системы Минпросвещения России, а также ИС на уровне субъектов РФ. Но для их использования приходится применять множество точек входа.

ФГИС «Моя школа» призвана решить эту проблему путем предоставления единой точки доступа педагогам, учащимся и родителям к качественному образовательному контенту и цифровым сервисам на всей территории РФ.

Вход в ФГИС «Моя школа»

Авторизация на портале доступна с помощью аккаунта Госуслуг.

[Вход](#)

Что это такое

ФГИС «Моя школа» обеспечивает реализацию следующих функций:

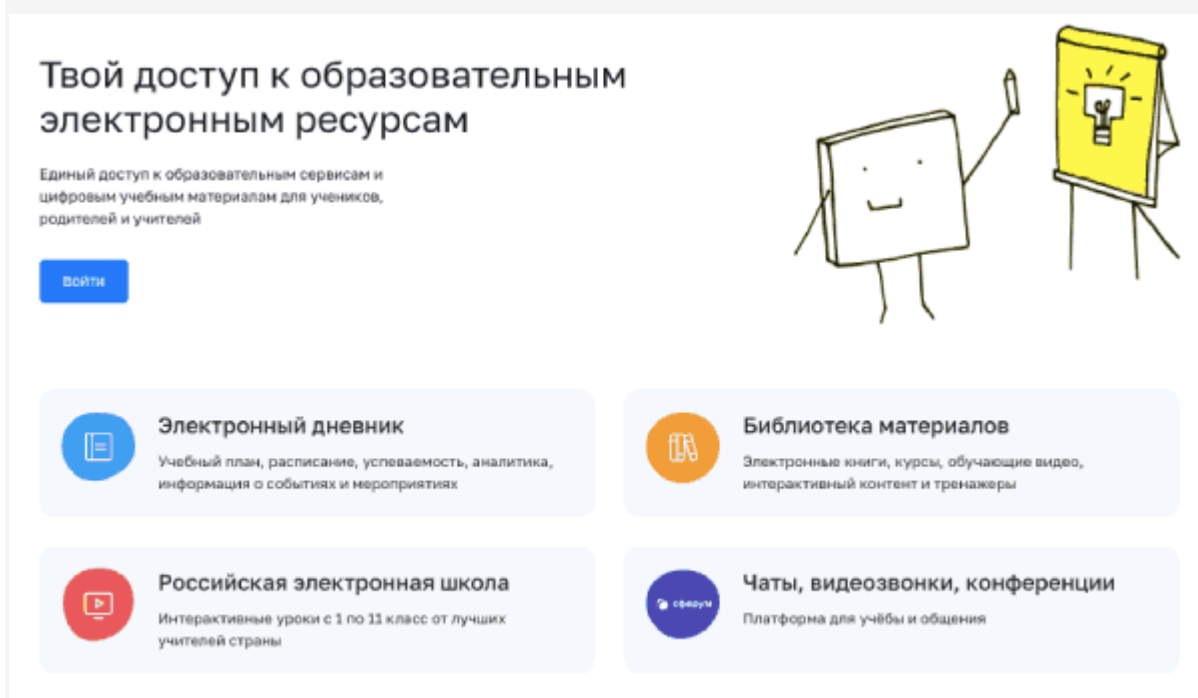
- работа с сервисом электронных журналов, в том числе в целях обеспечения учета успеваемости обучающихся, посещения ими учебных занятий и формирования заданий для обучающихся;
- работа с сервисом [электронных дневников](#), в том числе для управления образовательными процессами, включая корректировку учебных планов, составление расписания занятий;
- работа с библиотекой цифрового образовательного контента, в том числе обеспечение возможности использования цифрового образовательного контента педагогическими работниками для подготовки и проведения уроков, а обучающимися — для осуществления самоподготовки путем изучения релевантного верифицированного цифрового образовательного контента;
- работа с презентациями, текстовыми документами, документами, содержащими таблицы, посредством программ, обеспечивающих доступ к информации на сайтах в информационно-телекоммуникационной сети «Интернет» (браузеры), для использования в образовательном процессе, в том числе для совместной работы пользователей системы «Моя школа»;

- возможность создания посредством иных информационных систем персональных и групповых онлайн-коммуникаций пользователей, включая чаты и видеоконференции.

Как зарегистрироваться на сайте ФГИС «Моя Школа»

Доступ пользователей к Системе возможен при выполнении двух условий. Первое – школа участвует в ЦОС эксперименте. Второе – пользователь имеет учетную запись на портале Госуслуг.

Шаг 1. Перейдите на сайт ФГИС «Моя школа»



Шаг 2. Чтобы авторизоваться на сайте, нажмите кнопку «Войти». Авторизация на портале ФГИС «Моя школа» осуществляется с помощью учетки портала Госуслуг.+

Шаг 3. В поле «Телефон/Email/СНИЛС» введите номер телефона, или адрес электронной почты или СНИЛС, зарегистрированный на портале Госуслуг. В поле «Пароль» введите пароль пользователя от портала Госуслуг. После ввода данных нажмите кнопку «Войти».

Вход

Моя школа

 Не запоминать логин и пароль**Войти**[Я не знаю пароль](#)

Куда ещё можно войти с
паролем от Госуслуг?

[Зарегистрируйтесь](#) для полного доступа к сервисам


[Вход с помощью электронной подписи](#)

Ес

ли авторизация прошла успешно и ваш профиль привязан к ОО участника ЦОС эксперимента, то откроется страница «Предоставление прав доступа». Нажмите на кнопку

«Предоставить».

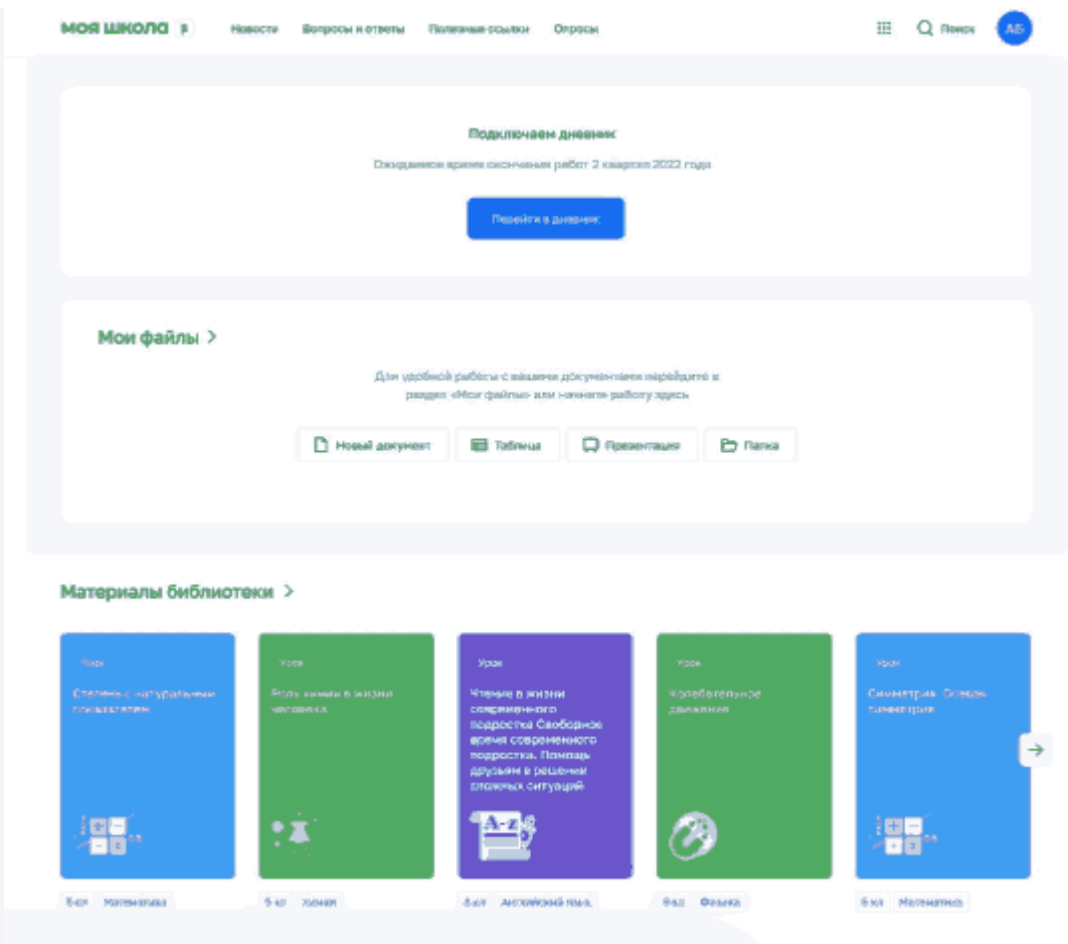
Моя школа
запрашивает следующие права:

- Проведение входа в систему 

Нажимая «Предоставить», вы разрешаете этой информационной системе использовать указанные данные согласно ее правилам и условиям. Вы всегда можете отозвать это разрешение из своего профиля.

Что вы получаете после регистрации на сайте:+

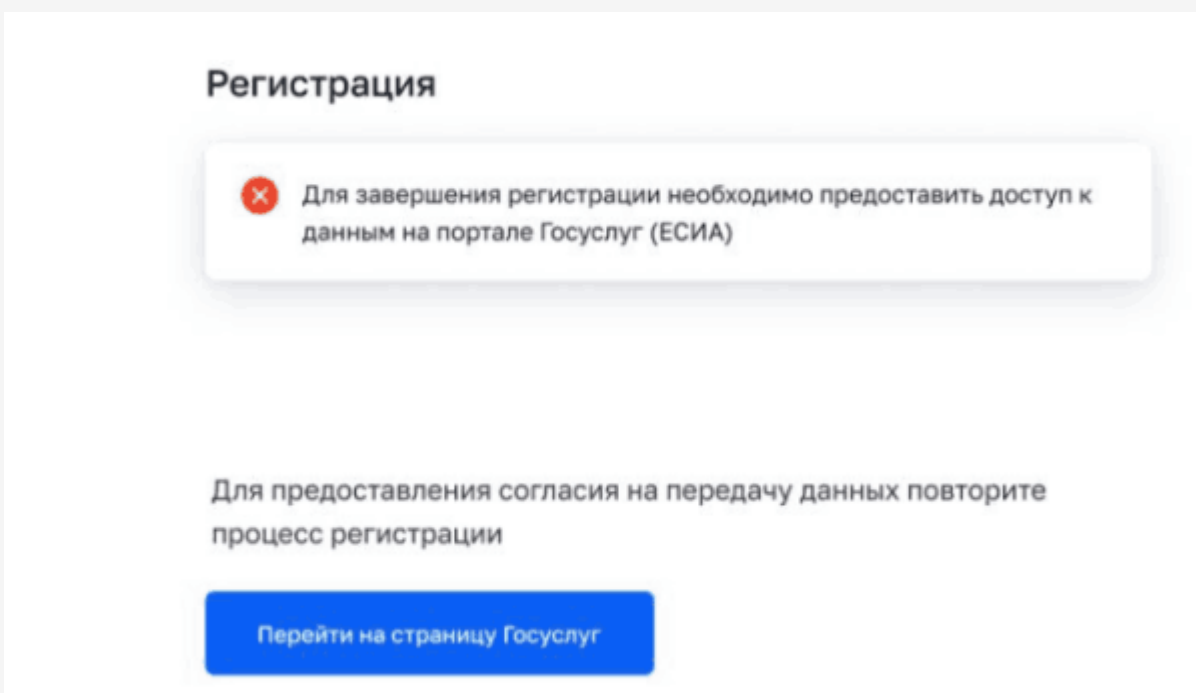
- доступ к электронным журналам и дневникам;
- возможность организовать приём в ОО;
- цифровую библиотеку с презентациями, текстовыми документами, таблицами, видеоуроками;
- интерактивные сервисы для управления образовательными процессами.



Почему не получается зарегистрироваться на сайте

Есть три причины, почему у пользователя могут возникнуть проблемы с регистрацией.

Причина 1. Вы не предоставили права доступа (см. Шаг 3) и вам отказали.



Причина 2. Ваша школа не входит в ЦОС эксперимент. Если это не так – обратитесь в службу технической поддержки системы по электронной почте support@myschool.edu.ru или позвоните по номеру **8 800 505-47-16**.

Регистрация

Уважаемый пользователь, мы не можем найти вашу учетную запись. ФГИС "Моя школа" работает в тестовом режиме и, возможно, что-то пошло не так. Обратитесь в техническую поддержку системы.

[Перейти на главную](#)

Причина 3. Сайт ФГИС «Моя школа» может работать в тестовом режиме и в связи с этим пока могут наблюдаться ошибки при авторизации. При наличии такой ошибки обратитесь в техподдержку.+

Регистрация

ФГИС "Моя школа" работает в тестовом режиме и, возможно, что-то пошло не так. Обратитесь в техническую поддержку системы.

[Перейти на главную](#)

[образец приказа Моя-школа](#) [Скачать](#)

Что такое ФГИС «Моя школа»

Информационная система «Моя школа» – это единая платформа для учителя, ученика и родителя. Посмотрите на схеме, к каким ресурсам получают доступ пользователи системы.

Схема. Образовательные ресурсы, к которым получите доступ в системе «Моя школа»




Стартовая страница системы «Моя школа»

Твой доступ к образовательным электронным ресурсам

Единый доступ к образовательным сервисам и цифровым учебным материалам для учеников, родителей и учителей

[Войти](#)



Электронный дневник

Учебный план, расписание, успеваемость, аналитика, информация о событиях и мероприятиях



Библиотека материалов

Электронные книги, курсы, обучающие видео, интерактивный контент и тренажеры



Российская электронная школа

Интерактивные уроки с 1 по 11 класс от лучших учителей страны



Чаты, видеозвонки, конференции

Платформа для учёбы и общения

Почему школы переходят на эту платформу. Единая цифровая платформа – это третье и последнее условие цифровизации образования. Цифровизация меняет модель образовательного процесса. Новую модель собираются нацелить на результат и персонализировать. Особенности трех условий цифровизации смотрите в таблице.

Таблица. Три условия цифровизации образования

Условие цифровизации	Содержание	Результат на сегодня
Обеспечить школы оборудованием	Компьютеризация классов, лабораторий, 3D-принтеры, робототехника, программное обеспечение	Школы во всех субъектах получили базовое оснащение
Подключить школы к интернет	Доступ в интернет, защита данных и защита от информации, которая причиняет вред	Интернет-кабель подвели к каждой школе, есть доступ в сеть
Внедрить вертикальный стандарт работы с цифровыми ресурсами	Единая платформа для учителя, ученика и родителя. Доступ к ЦОК, школьным документам и общению	Запустили пилотные проекты по ФГИС «Моя школа» в 15 регионах. Все школы России переходят на новую систему с 1 января 2023

	Условие цифровизации	Содержание	Результат на сегодня
			года

Вертикальный стандарт работы с цифровыми ресурсами нужен, чтобы образовательный контент был качественным и единообразным. Каждый субъект выстроил свою цифровую образовательную среду. И если семья ученика переезжает в другой регион, ребенку приходится осваивать новые ЦОР. Зачастую это требует много времени, потому что электронные образовательные ресурсы сильно различаются в школах разных субъектов.

Как внедряют стандарт работы с цифровыми ресурсами

В 2021 году государство решило упорядочить цифровой образовательный контент. В декабре 2021 года внесли изменения в Федеральный закон «Об образовании». Теперь школы должны использовать только государственные информационные ресурсы, чтобы реализовать ООП (п. а [ч. 4](#) ст. 1 Федерального закона от 30.12.2021 № 472-ФЗ).

В 2022 году Правительство утвердило положение о федеральной государственной информационной системе «Моя школа» ([постановление от 13.07.2022 № 1241](#)). До конца года систему апробируют в школах 15-ти регионов. А с 1 января 2023 года все школы перейдут на единый стандарт работы с цифровыми ресурсами. Все новые цифровые образовательные продукты должны разрабатывать по стандартам «Моей школы».



НОРМАТИВНЫЕ ДОКУМЕНТЫ

Нормативные документы по ФГИС «Моя школа»

1. [Приказ Минпросвещения от 30.06.2021 № 396](#) «О создании федеральной государственной информационной системы Минпросвещения России „Моя школа“»
2. [Постановление Правительства от 13.07.2022 № 1241](#) «О федеральной государственной информационной системе «Моя школа»»

Что включает: положение о ФГИС «Моя школа», перечень персональных данных участников образовательных отношений, обработка которых осуществляется в ФГИС «Моя школа»

3. [Федеральный закон от 30.12.2021 № 472-ФЗ](#) «О внесении изменений в Федеральный закон „Об образовании в Российской Федерации“»

Что включает: требование использовать исключительно государственные информационных системы и ресурсы, чтобы реализовать.

Что сможет учитель

- использовать как конструктор цифровой образовательный контент, чтобы подготовить свои уроки;
- вести электронный журнал;

- работать с электронным дневником;
- повышать квалификацию по программе «Формирование функциональной грамотности обучающихся средствами цифровых образовательных ресурсов и сервисов» на базе и материалах «Моей школы»;
- общаться с коллегами, учениками, родителями через конференц-связь на базе «Сферума».

Что сможет замдиректора

Управлять образовательным процессом. «Моя школа» позволит формировать учебные планы и расписание в электронном виде. Также сможете контролировать, как педагоги выполняют ООП. Так, электронный журнал автоматически сформирует отчет о реализации ООП. А показатели качества обучения и успеваемости журнал фиксирует автоматически.

Избавить учителей от лишней отчетности. В систему уже встроили электронный журнал и аналитические инструменты, которые помогут замдиректора собирать сведения и формировать аналитику. Учитель только фиксирует в журнале, как реализует рабочую программу, и вносит результаты текущего контроля и промежуточной аттестации.

1. Как подключить учителя к ФГИС «Моя школа»?

Чтобы подключиться к ФГИС «Моя школа», педагогу нужно иметь стандартную учетную запись портала Госуслуг и прикрепиться к личному кабинету школы на портале Госуслуг. Авторизация проходит по логину и паролю портала Госуслуг.

2. Зачем нужна регистрация на Госуслугах (ЕСИА)?

ЕСИА предоставляет пользователю единую учетную запись, с которой он получает доступ к государственным информационным системам. Учетную запись в ЕСИА используют, чтобы входить и во ФГИС «Моя школа».

3. Можно ли в «Моей школе» работать с файлами ppt, если на компьютере пользователя нет программы Microsoft PowerPoint?

В информационной системе «Моя школа» есть инструменты, чтобы создавать и редактировать файлы doc, xls, ppt и др. Пользователи могут совместно работать над документами и обмениваться файлами – текстовыми документами, электронными таблицами, презентациями и др.

4. Какие требования к рабочему месту нужно выполнить пользователю, чтобы работать в «Моей школе»?

Нужен только интернет-браузер, например, Yandex Browser, Google Chrome, Mozilla Firefox, Microsoft Edge не старше последних трех версий.

5. Учитель сможет вести урок по видеосвязи в системе «Моя школа»?

В информационную систему «Моя школа» входит платформа Сферум. Учитель может создавать в Сферуме чаты класса и управлять ими, приглашать учеников

в классы, размещать материалы для учебы, начинать уроки по видео– и аудиосвязи.

Темы, которые мы рассмотрели:

1. Как подключить учителя к ФГИС «Моя школа»?
2. Зачем нужна регистрация на Госуслугах (ЕСИА)?
3. Можно ли в «Моей школе» работать с файлами ppt, если на компьютере пользователя нет программы Microsoft PowerPoint?
4. Какие требования к рабочему месту нужно выполнить пользователю, чтобы работать в «Моей школе»?
5. Учитель сможет вести урок по видеосвязи в системе «Моя школа»